JOANNEUM RESEARCH LIFE

CLIMATE LIFESTYLE CHECK ✓

IHR ERGEBNIS:

Besser geht's kaum!

Frieda Radl verbraucht nur 2.906 kg CO_2 pro Jahr

Sie schneiden mit Ihrer persönlichen CO_2-Bilanz deutlich besser ab als der österreichische Durchschnitt. Sie tragen einen wesentlichen Teil zur Erreichung der Klimaziele und somit zu einer lebenswerteren Zukunft bei. Bleiben Sie dran!

Ihre Auswertung im Detail:

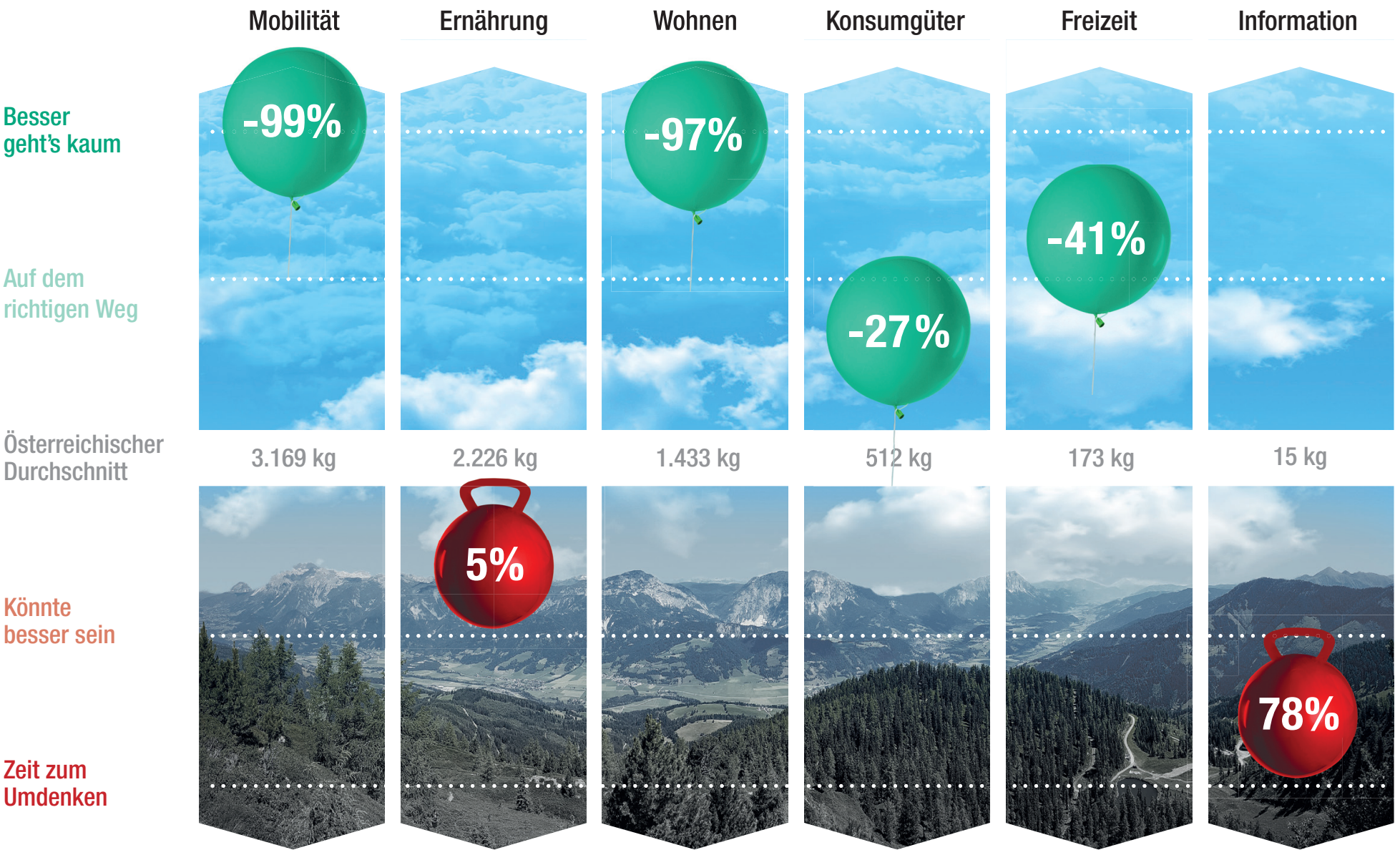

Der Lifestylecheck schätzt die Treibhausgas-Bilanz ausschließlich für jene Aktivitäten und Entscheidungen, bei denen der Einfluss des/der Einzelnen überwiegt. Unberücksichtigt bleiben daher pro Kopf rund 7,5t Treibhausgasemissionen u.a. aus öffentlicher Infrastruktur (z.B. Straßen), öffentlichen Dienstleistungen (z.B. Verwaltung, Gesundheitsversorgung) sowie aliquotem Bauaufwand für Wohngebäude.

www.joanneum.at/life www.lifestylecheck.at

JOANNEUM RESEARCH LIFE

CLIMATE LIFESTYLE CHECK ✓

IHR ERGEBNIS:

Auf dem richtigen Weg!

Alexander Busmann verbraucht
5.149 kg CO_2 pro Jahr

Sie schneiden mit Ihrer persönlichen CO_2-Bilanz besser ab als der österreichische Durchschnitt. Sie tragen bereits einen Teil zur Erreichung der Klimaziele und somit zu einer lebenswerteren Zukunft bei. Es gibt aber noch Luft nach oben – bleiben Sie dran!

Ihre Auswertung im Detail:

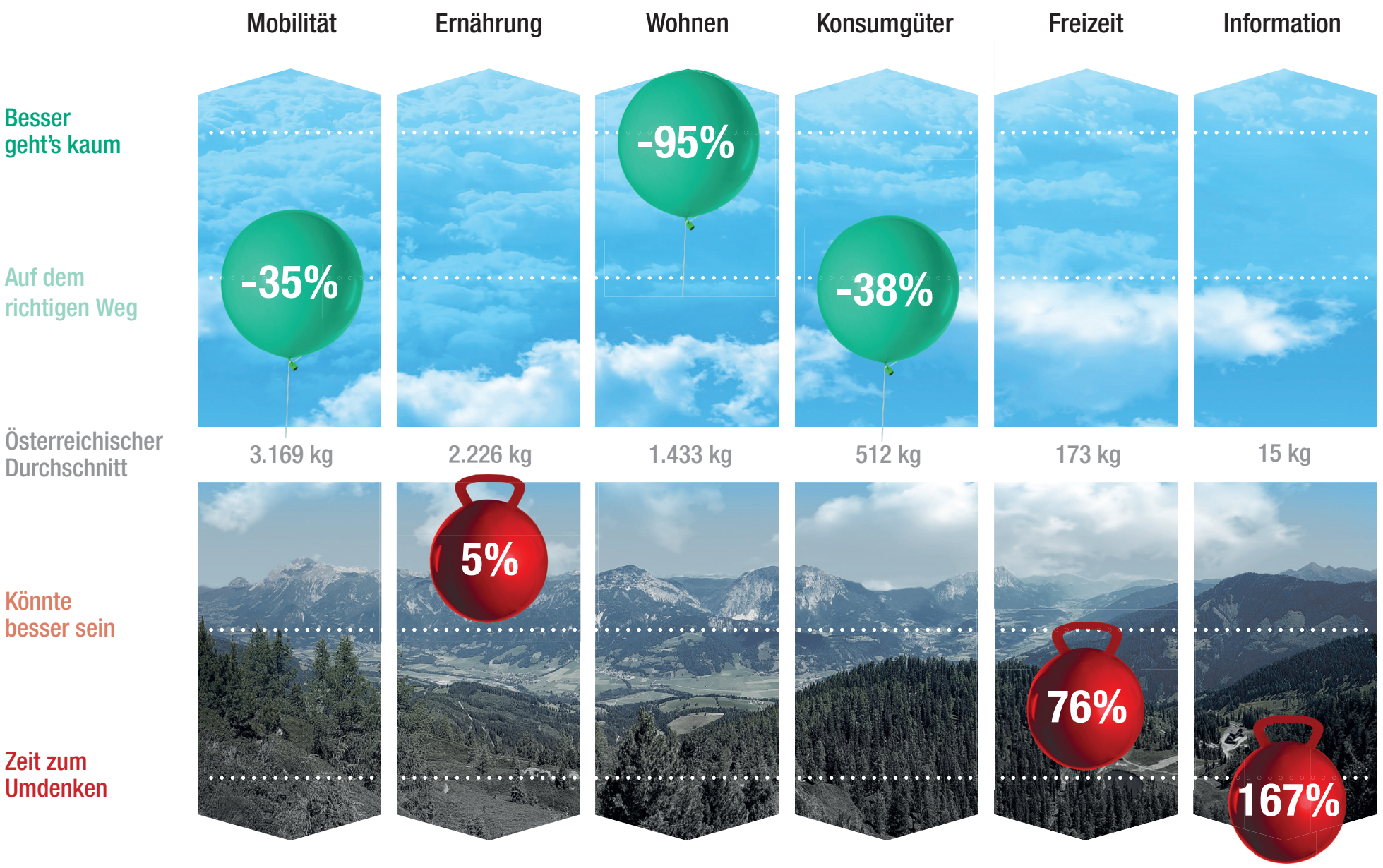

Der Lifestylecheck schätzt die Treibhausgas-Bilanz ausschließlich für jene Aktivitäten und Entscheidungen, bei denen der Einfluss des/der Einzelnen überwiegt. Unberücksichtigt bleiben daher pro Kopf rund 7,5t Treibhausgasemissionen u.a. aus öffentlicher Infrastruktur (z.B. Straßen), öffentlichen Dienstleistungen (z.B. Verwaltung, Gesundheitsversorgung) sowie aliquotem Bauaufwand für Wohngebäude.

www.joanneum.at/life www.lifestylecheck.at

JOANNEUM RESEARCH LIFE

CLIMATE LIFESTYLE CHECK ✓

IHR ERGEBNIS:

Ziemlich durchschnittlich!

Josef Maier verbraucht
7.018 kg CO_2 pro Jahr

Sie schneiden mit Ihrer persönlichen CO_2-Bilanz ähnlich ab wie der österreichische Durchschnitt. Erst wenn Sie deutlich besser sind als der Durchschnitt, bringt uns das den Klimazielen näher. Bestimmt finden Sie Bereiche, in denen Sie CO_2 einsparen können!

Ihre Auswertung im Detail:

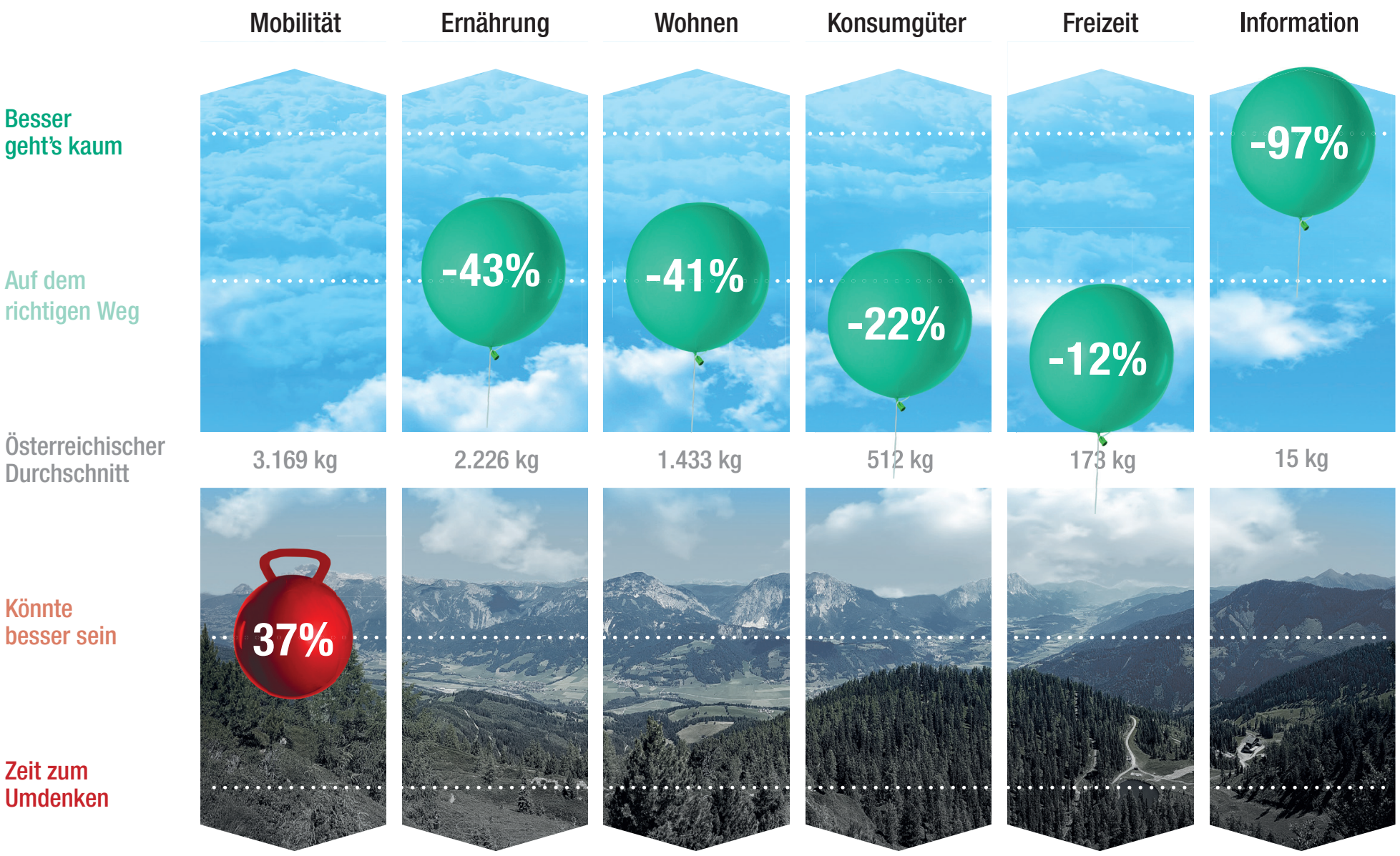

Der Lifestylecheck schätzt die Treibhausgas-Bilanz ausschließlich für jene Aktivitäten und Entscheidungen, bei denen der Einfluss des/der Einzelnen überwiegt. Unberücksichtigt bleiben daher pro Kopf rund 7,5t Treibhausgasemissionen u.a. aus öffentlicher Infrastruktur (z.B. Straßen), öffentlichen Dienstleistungen (z.B. Verwaltung, Gesundheitsversorgung) sowie aliquotem Bauaufwand für Wohngebäude.

www.joanneum.at/life www.lifestylecheck.at

JOANNEUM RESEARCH LIFE

CLIMATE LIFESTYLE CHECK ✓

IHR ERGEBNIS:

Könnte besser sein!

Gerda Schnell verbraucht
10.322 kg CO_2 pro Jahr

Sie schneiden mit Ihrer persönlichen CO_2-Bilanz schlechter ab als der österreichische Durchschnitt. Erst wenn Sie deutlich besser sind als der Durchschnitt, bringt uns das den Klimazielen näher. Setzen Sie heute noch Schritte in Richtung lebenswerte Zukunft! Bestimmt finden Sie Bereiche, in denen Sie CO_2 einsparen können!

Ihre Auswertung im Detail:

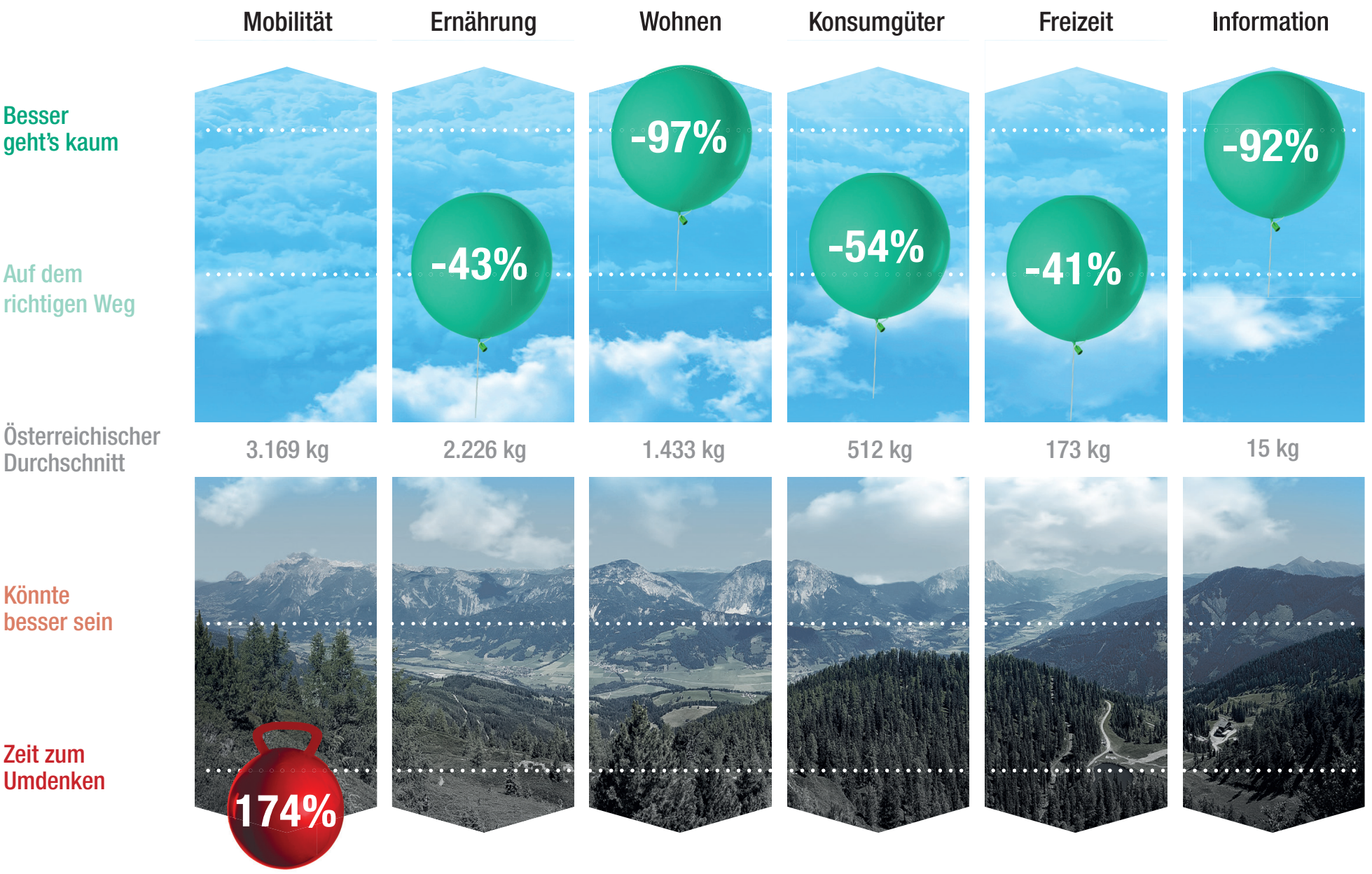

Der Lifestylecheck schätzt die Treibhausgas-Bilanz ausschließlich für jene Aktivitäten und Entscheidungen, bei denen der Einfluss des/der Einzelnen überwiegt. Unberücksichtigt bleiben daher pro Kopf rund 7,5t Treibhausgasemissionen u.a. aus öffentlicher Infrastruktur (z.B. Straßen), öffentlichen Dienstleistungen (z.B. Verwaltung, Gesundheitsversorgung) sowie aliquotem Bauaufwand für Wohngebäude.

www.joanneum.at/life www.lifestylecheck.at

JOANNEUM RESEARCH LIFE

CLIMATE LIFESTYLE CHECK ✓

IHR ERGEBNIS:

Zeit zum Umdenken!

Hartmut Diesel verbraucht
15.569 kg CO_2 pro Jahr

Sie schneiden mit Ihrer persönlichen CO_2-Bilanz deutlich schlechter ab als der österreichische Durchschnitt. Erst wenn Sie deutlich besser sind als der Durchschnitt, wird uns das den Klimazielen näher bringen. Denken Sie um: Bestimmt finden Sie Bereiche, in denen Sie CO_2 einsparen können, um Ihren Beitrag zur Erreichung der Klimaziele zu leisten!

Ihre Auswertung im Detail:



Der Lifestylecheck schätzt die Treibhausgas-Bilanz ausschließlich für jene Aktivitäten und Entscheidungen, bei denen der Einfluss des/der Einzelnen überwiegt. Unberücksichtigt bleiben daher pro Kopf rund 7,5t Treibhausgasemissionen u.a. aus öffentlicher Infrastruktur (z.B. Straßen), öffentlichen Dienstleistungen (z.B. Verwaltung, Gesundheitsversorgung) sowie aliquotem Bauaufwand für Wohngebäude.

www.joanneum.at/life www.lifestylecheck.at